


L'ÉTUDE À 3 ANS


SITUATION EN 2021
DES DOCTEUR·ES 2018

1034 docteur-es ont soutenu leur thèse en 2018 en Bretagne ou en Pays de la Loire. Ces 1034 docteur-e-s ont été interrogé-es sur leur situation professionnelle en décembre 2021. 724 ont répondu à l'enquête, soit un taux de réponses de 71%.
Les résultats de cette étude sont exprimés en pourcentage (non-réponses exclues).

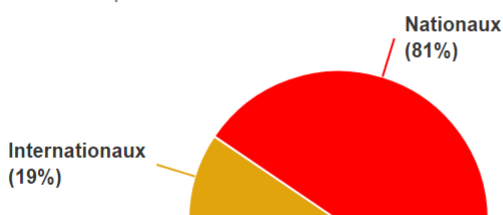
RÉPARTITION DISCIPLINAIRE DES RÉPONDANT·ES



PROFIL DES DOCTEUR·ES DIPLOMÉ·ES




Localisation du diplôme d'accès au doctorat

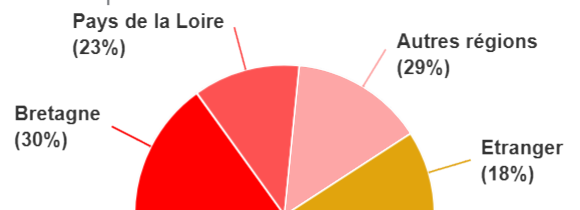


Note : Nous n'avons pas l'information du détail de la localisation du diplôme d'accès au doctorat pour la totalité des docteur-es

PROFIL DES DOCTEUR·ES RÉPONDANT·ES



Localisation du diplôme d'accès au doctorat

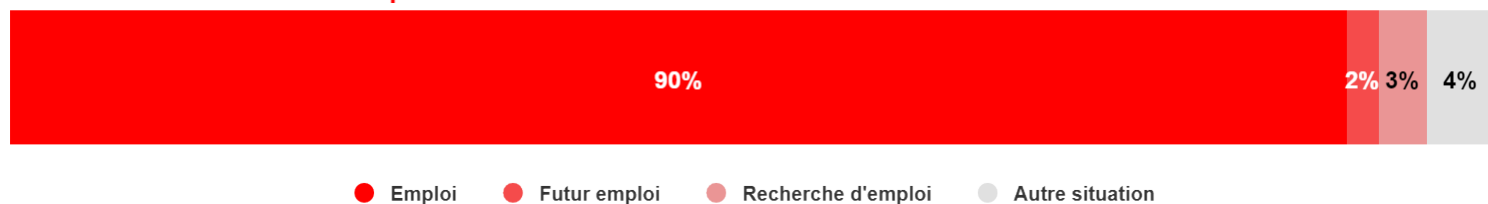


*82% de docteur-es nationaux (ayant obtenu leur diplôme d'accès en France)

**18% de docteur-es internationaux (ayant obtenu leur diplôme d'accès à l'étranger)

CARACTÉRISTIQUES DE L'EMPLOI EXERCÉ EN DÉCEMBRE 2021

92% des docteur·es sont en **emploi** en décembre 2021 (n=668).



● **Emploi** ● **Futur emploi** ● **Recherche d'emploi** ● **Autre situation**

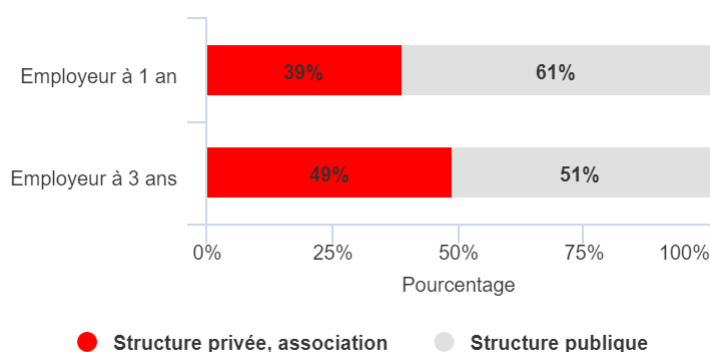
* En attente du démarrage d'un futur emploi

** inactivité, études, maternité, paternité, accident, longue maladie, reconversion en cours, année sabbatique...

ÉVOLUTION DU TAUX D'EMPLOI DES DIFFÉRENTES PROMOTIONS

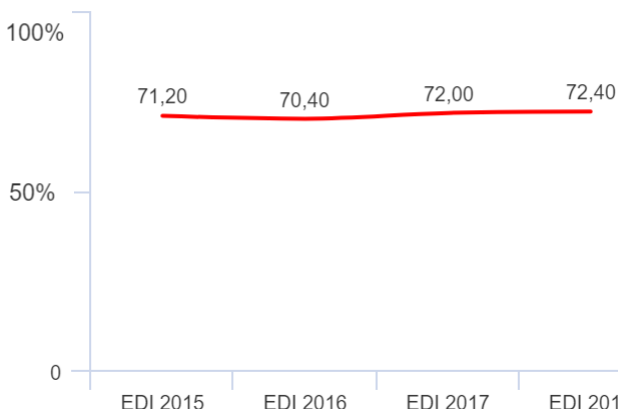


TYPE D'EMPLOYEUR

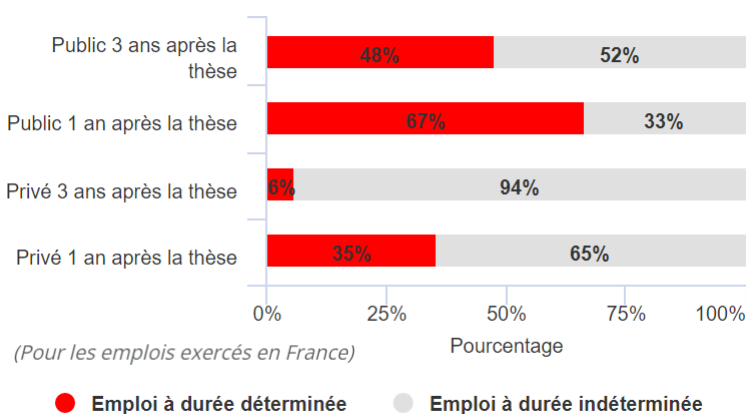


● **Structure privée, association** ● **Structure publique**

ÉVOLUTION DE LA PART DES EDI DANS L'EMPLOI



CONTRAT DE TRAVAIL PAR TYPE D'EMPLOYEUR



● **Emploi à durée déterminée** ● **Emploi à durée indéterminée**

SALAIRE NET MENSUEL MÉDIAN

	Tous	Femmes	Hommes	Public	Privé	Public - Femmes	Public - Hommes	Privé - Femmes	Privé - Hommes
A 1 an	2 103 €	2 020 €	2 200 €	2 000 €	2 300 €	2 000 €	2 300 €	2 210 €	2 300 €
A 3 ans	2 400 €	2 200 €	2 400 €	2 200 €	2 467 €	2 200 €	2 250 €	2 400 €	2 500 €

(Pour les emplois exercés en France et à temps complet)

(95% des docteur·e-s en emploi travaillent à temps complet) (n=354 à 3 ans, (n=250) à 1 an)

LOCALISATION DE L'EMPLOI A 1 AN

20% en BRETAGNE
 21% en PAYS DE LA LOIRE
 12% en Île-de-France
 18% dans une autre région française

29% à l'ÉTRANGER*

* soit 129 docteur.e.s, dont 67 de nationalité française



LOCALISATION DE L'EMPLOI A 3 ANS

21% en BRETAGNE
 16% en PAYS DE LA LOIRE
 13% en Île-de-France
 22% dans une autre région française

28% à l'ÉTRANGER*

* soit 179 docteur.e.s, dont 80 de nationalité française

SATISFACTION PROFESSIONNELLE EN DÉCEMBRE 2021

En décembre 2021, **86%** des docteur-e-s en emploi sont satisfaits de leur situation professionnelle



96% des docteur-es répondants avaient défini un projet professionnel à leur soutenance de thèse. Parmi ces docteurs, **65%** ont un emploi correspondant à leur projet professionnel.

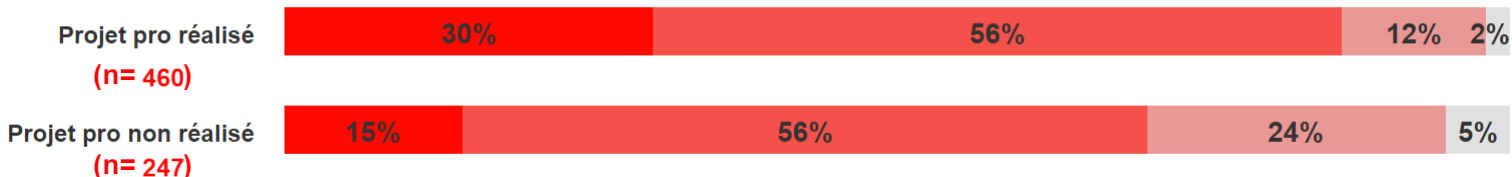
SATISFACTION PROFESSIONNELLE SELON LA RÉALISATION DU PROJET PRO

La satisfaction diffère si le projet professionnel défini à la soutenance de thèse **est réalisé** ou s'il n'est pas réalisé.

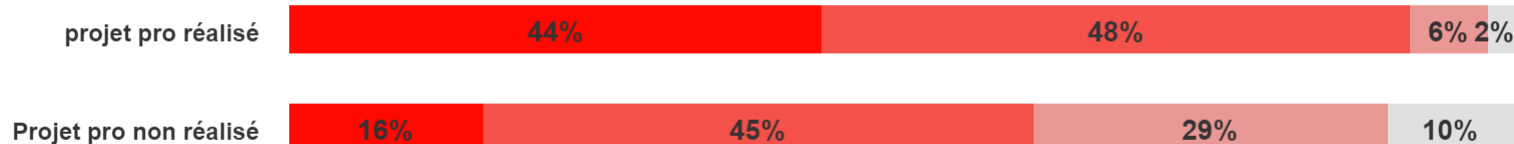
Ainsi, **86%** des docteur-es en emploi et ayant **réalisé leur projet professionnel** sont satisfaits de l'adéquation de leur emploi avec leur doctorat. Pour les docteur-es n'ayant pas réalisé leur projet professionnel, la satisfaction est de **71%**.

Concernant les rémunérations, l'écart se constate une fois de plus : **71%** sont satisfaits quand leur projet professionnel est atteint, contre **43%**.

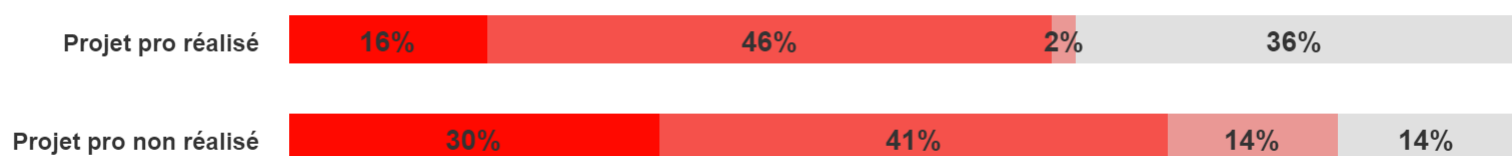
SITUATION PROFESSIONNELLE



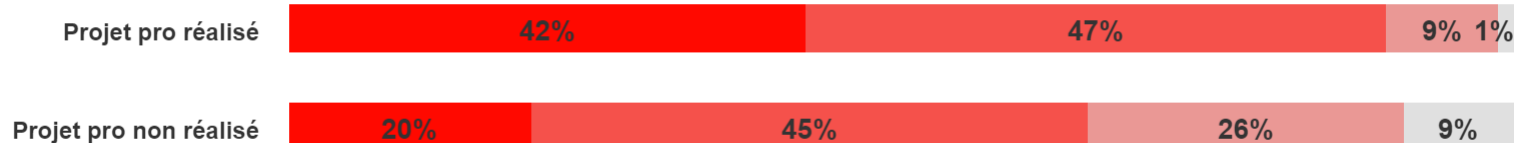
ADEQUATION AVEC LE DOCTORAT



PERSPECTIVES D'ÉVOLUTIONS



OUVERTURE INTERNATIONALE



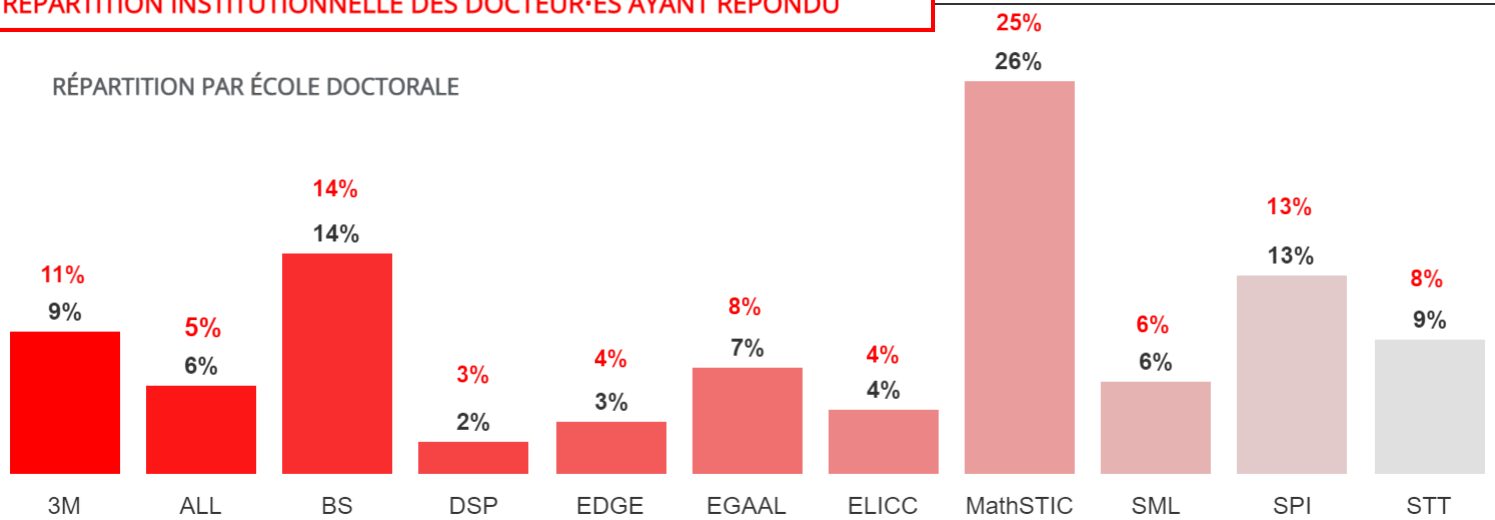
RÉMUNÉRATION



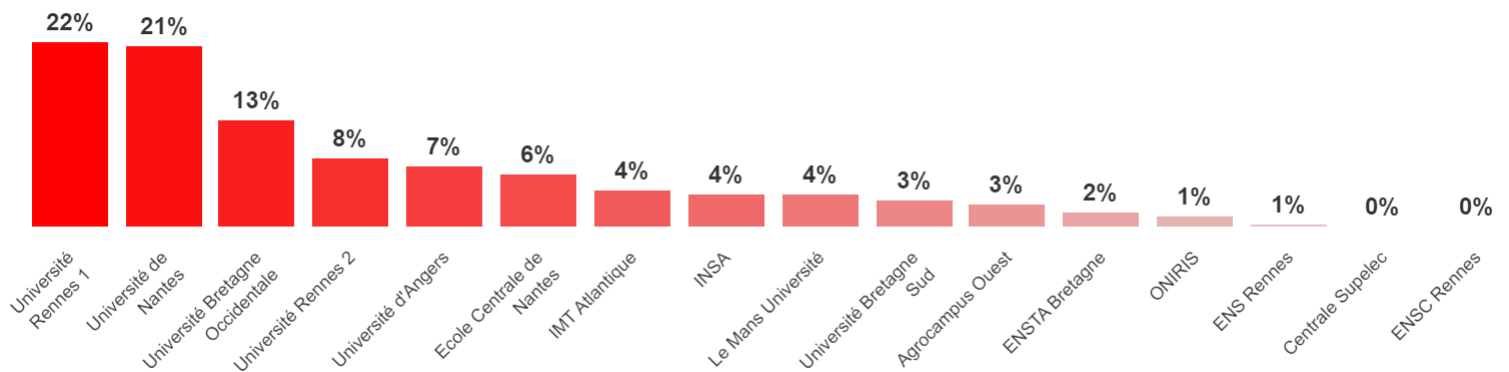
● Très satisfait ● Satisfait ● Insatisfait ● Très insatisfait

RÉPARTITION INSTITUTIONNELLE DES DOCTEUR-ES AYANT RÉPONDU

RÉPARTITION PAR ÉCOLE DOCTORALE



RÉPARTITION PAR ÉTABLISSEMENT



SECTEURS D'ACTIVÉS DES DOCTEUR-ES EN EMPLOI

Activités financières et d'assurance, activités immobilières

Activités d'architecture et d'ingénierie, activités de contrôle et analyses techniques

Enseignement secondaire et primaire

secondaire Santé humaine et action sociale Organismes internationaux

Télécommunications primaire

activité Construction Industries manufacturières information

Arts, spectacles et activités récréatives

Enseignement supérieur et recherche

enseignement Recherche ou R&D exclusivement

Informatique et traitement de données

Administration publique, nationale, territoriale ou européenne Activités juridiques et comptables

Enseignement supérieur exclusivement Agriculture, sylviculture, pêche, aquaculture

Production et distribution d'énergie et d'eau Autres activités d'enseignement

Autres activités spécialisées, scientifiques ou techniques